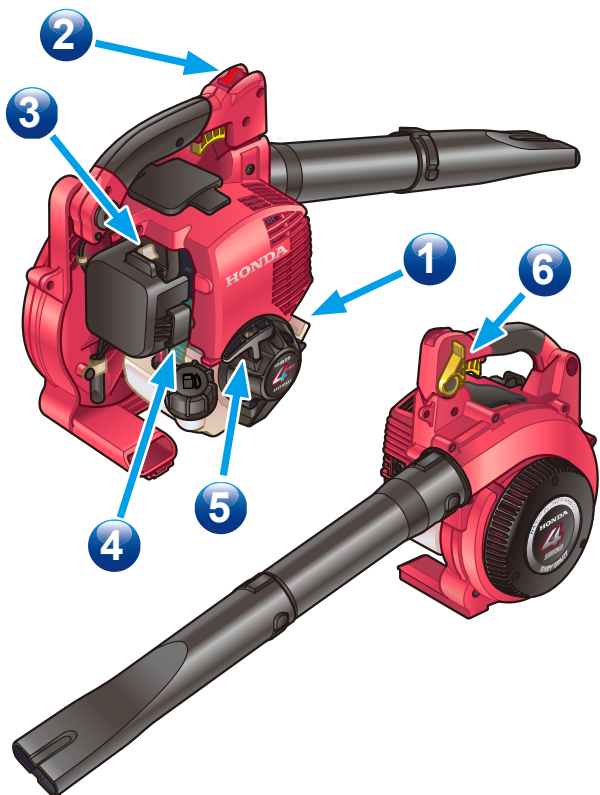




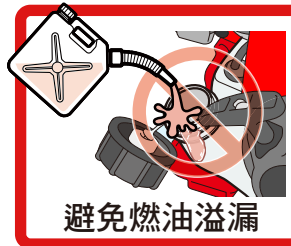
* 操作吹葉機之前，請閱讀並理解本使用說明書



安全注意事項



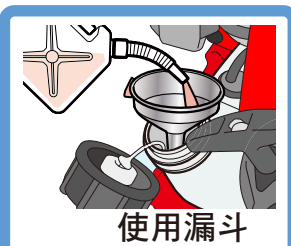
避免明火



避免燃油溢漏



不可在引擎運轉時加油



使用漏斗

確實旋緊油箱蓋



擦除潑灑燃油



請遠離人員及寵物



請勿在陡坡上使用



絕對不可讓兒童使用




請勿奔跑



請避開高溫的排氣

穿戴防護裝備



如何熄火

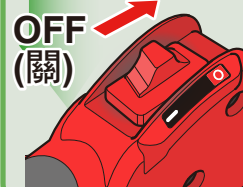
6 油門控制桿



慢

放開

2 引擎開關在 OFF (關) 位置



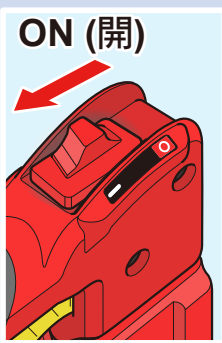
OFF (關)

如何啟動

1 檢查引擎機油

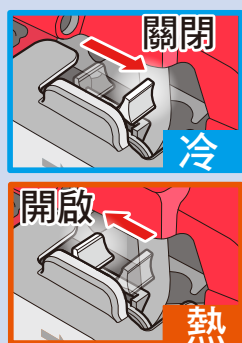


2 引擎開關在 ON (開) 位置



ON (開)

3 阻風門




關閉

冷

開啟


熱

4 注油



請按壓數次

5 啟動



3 阻風門在 OPEN (開啟) 位置



開啟